



手術室

ICU

アンギオ

内視鏡室

予測される汚染を事前に防ぐ

# フロアシート



床面からの  
2次汚染対策

薄いシートに凝縮された  
こだわりの3層構造



液体吸収に優れたシート  
レーヨン100%不織布

液体の浸透をブロック  
しなやかな防水フィルムを2層に

## 優れた吸水性

- 吸水性に優れた100%レーヨン不織布を採用。長繊維でリントが出にくいのも特長です。

## W安全

- 床への液体浸透をブロックするため、防水フィルムを2層としました。
- 表面に強い摩擦が加わったときレーヨン繊維をほつれやすくしているため、下のフィルムが損傷しにくくなっています。うっかり表面を強くこすっても穴が開きにくい構造です。

## Wグリップ

- 不織布の摩擦抵抗と床面側のフィルムの密着効果のダブルで滑りにくくなっています。

## ゴミの減容

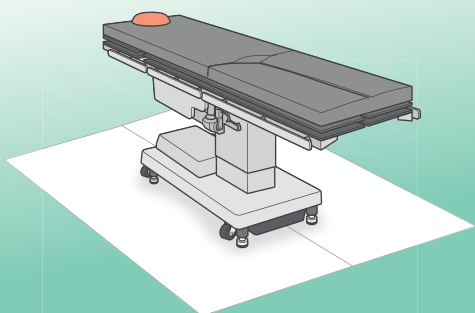
- 3層にも関わらず薄く、かさばらないシートなので、廃棄時のゴミ減容にもなります。

## ご使用例

術式に合わせての使い分けや、シートサイズの組み合わせで無駄なくご使用いただけます。手術台まわりの汚れをフロアシートが受け止めることで、術後の清掃も簡単になります。

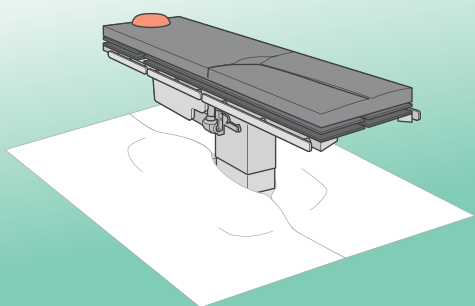
### use A

あらかじめ、床面にフロアシートを敷き、その上に手術台を移動させます。



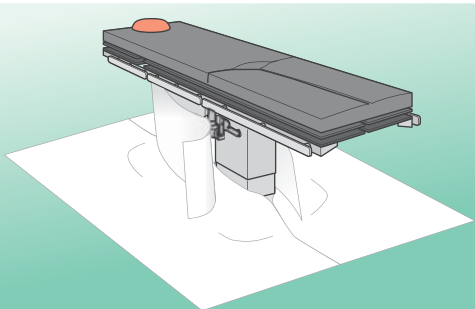
### use B

床面から手術台の台座部分にかけてフロアシートを敷きます。



### use C

床面から手術台の台座部分にかけてフロアシートを敷き、さらに支柱部分にも巻き付けます。



※ ご使用時に、必要に応じて専用テープで固定してください。

## ⚠ 注意事項

1. 人やキャスターなどが引っ掛からないよう、適宜専用テープで固定してください。
2. 再汚染防止のため、再利用はしないでください。
3. 高温で変形しますので、オートクレーブ滅菌及び乾熱滅菌はしないでください。
4. ほこり等がかからない清潔な所に保管してください。
5. 保管の際は、ケース及びシートを横置きにしてください
6. 使用後は法令及び地区の条例に従い、産業廃棄物として処理してください。(焼却可)



## フロアシート ロールタイプ

品番	サイズ	ケース入数
FS-R1205R	1200mm×50m	2本 / ケース
FS-E1201R		1本 / ケース
FS-R1005R	1000mm×50m	2本 / ケース
FS-E1001R		1本 / ケース
FS-R0805R	800mm×50m	2本 / ケース
FS-E0801R		1本 / ケース
FS-R0605R	600mm×50m	4本 / ケース



## フロアシート カットタイプ

品番	サイズ	ケース入数
FS-R1209S	1200mm×900mm	10枚×10袋 / ケース
FS-R1221S	1200mm×2100mm	10枚×10袋 / ケース

\* カスタムサイズ承ります 貴院のご要望サイズのフロアシートの製作も受け付けております。詳しくは担当営業までお問い合わせください。  
※ ご希望内容によってはお受けできない場合もございます。予めご了承ください。



## 専用テープ



品番	サイズ (カラー)	ケース入数
FS-50L	50mm×50m (グリーン)	6巻 / ケース
CA-50C	50mm×50m (クリアー)	6巻 / ケース

- 専用具を使わずに、簡単にカットできます。
- 使用後は簡単に剥がせ、床にのり残りしにくい粘着材を使用しています。
- ※ 人体に直接貼らないでください。

※ 商品は改良のため、予告なく仕様変更する事があります。ご了承ください。

## ⚠ 警告

1. シートを床面に完全に密着させないと、引っ掛けたり、転倒の恐れがありますので、ご注意ください。
2. 使用後のフロアシートを剥がす際、血液、縫合糸等が飛散する恐れがありますので、テープの端からゆっくりと剥がしてください。
3. 血液や感染性物質が付着したときは、感染性廃棄物の処理に基づいて処分してください。